



## ΤΑΣΙΑ ΦΟΡΤΗΓΟΥ ΙΝΟΧ



**982**  
16" Εμπρός  
Sprinter - Vito - Inox




**983**  
16" Πίσω




**829**  
17,5" Εμπρός

**830**  
17,5" Πίσω



**107**  
22,5" Εμπρός  
10 Μπουλόνια


**108**  
22,5" Πίσω  
10 Μπουλόνια



**598**  
22,5" Βαθύ  
Inox



22,5" Germany  
**596.** Εμπρός  
**597.** Βάση ζάντας



**774**  
22,5" Εμπρός  
Inox



**775**  
22,5 Πίσω  
Inox



**931**  
Sprinter - Vito 16"  
Πλαστικό



**1009.**  
17,5"  
6 Τρυπες  
Inox  
Atego



**111**  
Ροδέλα 22,5"  
10 Τρυπες  
Inox

**988**  
Ροδέλα 22,5"  
10 Τρυπες  
Κλειστή Inox